

PRIME THE ELEGANCE
OF LIGHT



ALWO





PRIME, ESPRESSIONE DI
STILE E PERSONALITÀ, UNA
SCELTA ESCLUSIVA DEL
VIVERE MODERNO.

THE ELEGANCE OF LIGHT

SCORREVOLI PRIME: LA BELLEZZA DEL MOVIMENTO, LA LIBERTÀ DEL DESIGN

Il modello Prime si distingue per la possibilità di scegliere tra due tipologie di scorrevole: alzante e in linea. Entrambe le soluzioni presentano un design minimale ed elegante, capace di valorizzare qualsiasi ambiente con uno stile contemporaneo e raffinato.

Scorrevole alzante

Comfort e protezione

Prestazioni elevate in isolamento termico-acustico, resistenza a vento e pioggia, e comfort abitativo in ogni stagione.

Scorrevole in linea

Tecnologia magnetica

Il sistema Alwo sfrutta la levitazione magnetica, eliminando l'attrito per uno scorrimento silenzioso e senza sforzo.

Lo scorrevole alzante adotta un sistema innovativo che solleva l'anta dal suolo, garantendo una soglia completamente libera e un'apertura fluida e sicura.

Lo scorrevole in linea, invece, è progettato con un avanzato meccanismo basato sul principio della levitazione magnetica, che permette all'anta di scorrere direttamente a pavimento con estrema leggerezza e silenziosità.

Accessibilità senza barriere

Carrelli superiori che assicurano movimento fluido e soglia libera per un passaggio continuo tra interno ed esterno.

Facilità d'uso

Apertura semplice tramite maniglione ergonomico o sistema automatico con pulsante.

Grande portata

Supporta ante fino a 1000 kg, ideale per vetrate panoramiche e progetti moderni di ampio respiro.

Sicurezza e accesso fluido

Sblocco rapido con pulsante e meccanismo magnetico di chiusura; soglia assente per un passaggio senza barriere.

Scorrevole Alzante AL

→ a soglia libera



Tipologie realizzabili:



Scorrivole alzante
anta/fisso



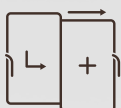
Scorrivole alzante
anta/anta

Scorrevole in Linea SL

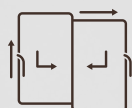
→ a levitazione magnetica



Tipologie realizzabili:



Scorrevole in linea
anta/fisso



Scorrevole in linea
anta/anta

Caratteristiche tecniche

Versione	Scorrevole alzante
Hardware	Slide magnetico incassato senza soglia a pavimento
Supporto peso	Fino A 1000 KG
Dimensioni	Larghezza fino a 6000 mm Altezza fino a 4000 mm *
Tipologie realizzabili	Fisso + apribile Doppio apribile
Prove ambientali	Permeabilità all'aria fino a: Classe 2 Tenuta all'acqua fino a: Classe 7A Resistenza al vento fino a: Classe C3

Versione	Scorrevole in linea
Hardware	Roll-up senza soglia a pavimento
Supporto peso	Fino a 500 KG
Dimensioni	Larghezza fino a 5000 mm Altezza fino a 4000 mm *
Tipologie realizzabili	Fisso + apribile Doppio apribile
Prove ambientali	Permeabilità all'aria fino a: Classe 4 Tenuta all'acqua fino a: Classe E900 Resistenza al vento fino a: Classe C4

* Altezza maggiore da valutare caso per caso in funzione del peso


Sezioni

→ Scorrevole alzante AL



Sistema di scorrimento posizionato sul montante superiore

→ Scorrevole in linea SL



Sistema di scorrimento integrato nel pavimento

PRIME

La finestra più sottile al mondo



www.cosmetgroup.it