


# Vista | Vista Metal

Espressione di comfort e prestazione



# COSMET

# Vista e Vista Metal: infissi in PVC ad alte prestazioni.

## Vista

FINESTRA DAL DESIGN  
ESSENZIALE E  
CONTEMPORANEO,  
REALIZZATA IN PVC AD ALTE  
PRESTAZIONI E FORTE DI UN  
SOLIDO CUORE IN ACCIAIO.

Il suo profilo ad ante ridotte lascia **più spazio alla luce**, grazie ad una **superficie più ampia del 30%**

rispetto al normale e assicurando  
sempre un eccellente isolamento  
termico.

**Disponibile con doppio o triplo  
vetro e nodo centrale o laterale**,  
**Vista** si inserisce con eleganza in tutti  
i moderni contesti architettonici.

Non richiede particolare  
manutenzione e conserva nel tempo  
la sua bellezza minimale.

## Vista Metal

ALTAMENTE PERFORMANTE,  
COSTITUITA DA UN TELAIO IN  
PVC E DA UN CARTER  
ESTERNO IN ALLUMINIO CHE  
LA RENDE PIÙ VERSATILE  
ESTETICAMENTE E LE  
CONFERISCE MAGGIORE  
RESISTENZA AGLI AGENTI  
ATMOSFERICI.

**Vista Metal** offre la possibilità di  
**scegliere un colore per l'alluminio**  
(esterno) **e uno per il PVC** (interno),  
per soddisfare sia il gusto estetico  
che le esigenze normative o  
condominiali.

Il carter in alluminio offre una grande  
libertà cromatica facilitando la  
personalizzazione della parte  
metallica in qualsiasi colorazione,  
dalle tinte RAL agli effetti legno fino  
agli ossidati.

# Vista lato interno



## Tipologie realizzabili:



F1A/R



F2A/R



F3A con  
piantone



PF1A/R



PF2A/R



PF3A con  
piantone



Vasistas

## Vista lato esterno



Il modello **Vista** presenta un **rivestimento esterno in PVC**, materiale che assicura elevata resistenza agli agenti atmosferici, facilità di manutenzione e ampia gamma di finiture. Unisce funzionalità e valore estetico, garantendo uniformità e durabilità nel tempo.

# Vista Metal lato interno



## Tipologie realizzabili:



F1A/R



F2A/R



F3A con  
piantone



PF1A/R



PF2A/R



PF3A con  
piantone



PF1A con  
serratura



PF2A  
con serratura




F/PF Traslante  
anta/anta



Vasistas









## Vista Metal lato esterno



**Vista Metal** è equipaggiato con **carter in alluminio**, caratterizzato da solidità, resistenza meccanica e qualità estetica. La struttura lo rende idoneo ad adeguarsi ai prospetti progettuali, offrendo soluzioni coerenti con standard tecnici ed esigenze architettoniche.

# Caratteristiche tecniche

- Spessore telaio:  
**82 mm** (Vista), **87 mm** (Vista Metal)
- Spessore ante:  
**82 mm** (Vista), **95 mm** (Vista Metal)
- Carter esterno:  
**alluminio** (Vista Metal)
- Vetrocamera:  
**28 mm** antinfortunistico
- Canalina termica:  
**Warm Edge**
- Rinforzi:  
**acciaio zincato**
- Anta:  
**6 camere**
- Telaio:  
**7 camere**
- Asole per l'aerazione del vetro e per il drenaggio dell'acqua piovana


|  |  |
|--|--|
|   | Spessore vetro<br><b>28 - 46 mm</b>  |
|   | Permeabilità all'aria:<br><b>Classe 4</b>  |
|   | Resistenza al vento:<br><b>Classe C5</b>   |
|   | Tenuta all'acqua:<br><b>Classe E1200</b>   |
|   | Trasmittanza termica infisso:<br><b><math>U_w = 1.2 \text{ W/mq K}^*</math></b><br><b><math>U_w = 0.8 \text{ W/mq K}^{**}</math></b> |
|  | Trasmittanza termica nodo:<br><b><math>U_f = 1.0 \text{ W/mq K}</math></b>   |

\* Valore calcolato su finestra campione 2 ante 1230x1480 mm -  $U_g = 1.1 \text{ W/mq K}$


\*\* Valore calcolato su finestra campione 2 ante 1230x1480 mm -  $U_g = 0.6 \text{ W/mq K}$

## Nodo centrale (Vista interna)

→ Asimmetrico



→ Simmetrico





# Vista | Vista Metal

Estetica, design e funzionalità



[www.cosmetgroup.it](http://www.cosmetgroup.it)